

ESTADO DE ACTIVIDADES
DEL 01/01/2026 AL 31/03/2026

0001

(Cifras en Pesos)


Concepto	2026	2025
INGRESOS Y OTROS BENEFICIOS		
Ingresos de Gestión	38,330,086.50	90,987,934.42
Impuestos	24,305,175.87	54,179,128.80
Cuotas y Aportaciones de Seguridad Social	0.00	0.00
Contribuciones de Mejoras	0.00	0.00
Derechos	13,340,031.98	32,528,367.25
Productos	301,757.03	604,815.76
Aprovechamientos	383,121.62	3,675,622.61
Ingresos por Venta de Bienes y Prestación de Servicios	0.00	0.00
Participaciones, Aportaciones, Convenios, Incentivos Derivados de la Colaboración Fiscal, Fondos Distintos de Aportaciones, Transferencias, Asignaciones, Subsidios y Subvenciones, y Pensiones y Jubilaciones	186,394,669.81	661,005,934.74
Participaciones, Aportaciones, Convenios, Incentivos Derivados de la Colaboración Fiscal y Fondos Distintos de Aportaciones	186,394,669.81	661,005,934.74
Transferencias, Asignaciones, Subsidios y Subvenciones, y Pensiones y Jubilaciones	0.00	0.00
Otros Ingresos y Beneficios	0.00	0.00
Ingresos Financieros	0.00	0.00
Incremento por Variación de Inventarios	0.00	0.00
Disminución del Exceso de Estimaciones por Pérdida o Deterioro u Obsolescencia	0.00	0.00
Disminución del Exceso de Provisiones	0.00	0.00
Otros Ingresos y Beneficios Varios	0.00	0.00
Total de Ingresos y Otros Beneficios	224,724,756.31	751,993,869.16
GASTOS Y OTRAS PÉRDIDAS		
Gastos de Funcionamiento	140,300,263.44	612,081,220.40
Servicios Personales	77,363,085.54	372,708,042.76
Materiales y Suministros	31,071,854.17	84,420,231.20
Servicios Generales	31,865,323.73	154,952,946.44
Transferencias, Asignaciones, Subsidios y Otras Ayudas	13,741,757.54	14,827,561.62
Transferencias Internas y Asignaciones al Sector Público	0.00	0.00
Transferencias al Resto del Sector Público	277,209.85	0.00
Subsidios y Subvenciones	0.00	0.00
Ayudas Sociales	13,464,547.69	14,805,593.38
Pensiones y Jubilaciones	0.00	0.00
Transferencias a Fideicomisos, Mandatos y Contratos Análogos	0.00	0.00
Transferencias a la Seguridad Social	0.00	0.00
Donativos	0.00	21,968.24


**ESTADO DE ACTIVIDADES
 DEL 01/01/2026 AL 31/03/2026**


0002

(Cifras en Pesos)

Concepto	2026	2025
Transferencias al Exterior	0.00	0.00
Participaciones y Aportaciones	403,364.00	1,934,824.00
Participaciones	0.00	0.00
Aportaciones	403,364.00	1,934,824.00
Convenios	0.00	0.00
Intereses, Comisiones y Otros Gastos de la Deuda Pública	0.00	0.00
Intereses de la Deuda Pública	0.00	0.00
Comisiones de la Deuda Pública	0.00	0.00
Gastos de la Deuda Pública	0.00	0.00
Costo por Coberturas	0.00	0.00
Apoyos Financieros	0.00	0.00
Otros Gastos y Pérdidas Extraordinarias	0.00	0.00
Estimaciones, Depreciaciones, Deterioros, Obsolescencia y Amortizaciones	0.00	0.00
Provisiones	0.00	0.00
Disminución de Inventarios	0.00	0.00
Otros Gastos	0.00	0.00
Inversión Pública	0.00	0.00
Inversión Pública no Capitalizable	0.00	0.00
Total de Gastos y Otras Pérdidas	154,445,384.98	628,843,606.02
Resultado del Ejercicio (Ahorro/Desahorro)	70,279,371.33	123,150,263.14

PRESIDENTE MUNICIPAL

 DR. ARG. ROBERTO OCAÑA LEYVA

SINDICO DE HACIENDA MUNICIPAL

 LIC. ZOILA RODRIGUEZ GARCIA

DIRECTORA DE FINANZAS

 M.A. KRISTELL DEL CARMEN PERALTA LEYVA