

**ESTADO DE ACTIVIDADES  
DEL 01/01/2026 AL 31/01/2026**


(Cifras en Pesos)


Concepto	Periodo	Acumulado
<b>INGRESOS Y OTROS BENEFICIOS</b>		
<b>Ingresos de Gestión</b>	<b>15,588,643.63</b>	<b>15,588,643.63</b>
Impuestos	9,674,985.39	9,674,985.39
Cuotas y Aportaciones de Seguridad Social	0.00	0.00
Contribuciones de Mejoras	0.00	0.00
Derechos	5,864,295.95	5,864,295.95
Productos	16,698.38	16,698.38
Aprovechamientos	32,663.91	32,663.91
Ingresos por Venta de Bienes y Prestación de Servicios	0.00	0.00
<b>Participaciones, Aportaciones, Convenios, Incentivos Derivados de la Colaboración Fiscal, Fondos Distintos de Aportaciones, Transferencias, Asignaciones, Subsidios y Subvenciones, y Pensiones y Jubilaciones</b>	<b>64,373,629.05</b>	<b>64,373,629.05</b>
Participaciones, Aportaciones, Convenios, Incentivos Derivados de la Colaboración Fiscal y Fondos Distintos de Aportaciones	64,373,629.05	64,373,629.05
Transferencias, Asignaciones, Subsidios y Subvenciones, y Pensiones y Jubilaciones	0.00	0.00
<b>Otros Ingresos y Beneficios</b>	<b>0.00</b>	<b>0.00</b>
Ingresos Financieros	0.00	0.00
Incremento por Variación de Inventarios	0.00	0.00
Disminución del Exceso de Estimaciones por Pérdida o Deterioro u Obsolescencia	0.00	0.00
Disminución del Exceso de Provisiones	0.00	0.00
Otros Ingresos y Beneficios Varios	0.00	0.00
<b>Total de Ingresos y Otros Beneficios</b>	<b>79,962,272.68</b>	<b>79,962,272.68</b>
<b>GASTOS Y OTRAS PÉRDIDAS</b>		
<b>Gastos de Funcionamiento</b>	<b>35,749,591.15</b>	<b>35,749,591.15</b>
Servicios Personales	25,487,630.55	25,487,630.55
Materiales y Suministros	3,266,461.53	3,266,461.53
Servicios Generales	6,995,499.07	6,995,499.07
<b>Transferencias, Asignaciones, Subsidios y Otras Ayudas</b>	<b>694,014.38</b>	<b>694,014.38</b>
Transferencias Internas y Asignaciones al Sector Público	0.00	0.00
Transferencias al Resto del Sector Público	0.00	0.00
Subsidios y Subvenciones	0.00	0.00
Ayudas Sociales	694,014.38	694,014.38
Pensiones y Jubilaciones	0.00	0.00
Transferencias a Fideicomisos, Mandatos y Contratos Análogos	0.00	0.00
Transferencias a la Seguridad Social	0.00	0.00
Donativos	0.00	0.00


**ESTADO DE ACTIVIDADES  
 DEL 01/01/2026 AL 31/01/2026**

(Cifras en Pesos)

Concepto	Periodo	Acumulado
Transferencias al Exterior	0.00	0.00
<b>Participaciones y Aportaciones</b>	<b>145,655.00</b>	<b>145,655.00</b>
Participaciones	0.00	0.00
Aportaciones	145,655.00	145,655.00
Convenios	0.00	0.00
<b>Intereses, Comisiones y Otros Gastos de la Deuda Pública</b>	<b>0.00</b>	<b>0.00</b>
Intereses de la Deuda Pública	0.00	0.00
Comisiones de la Deuda Pública	0.00	0.00
Gastos de la Deuda Pública	0.00	0.00
Costo por Coberturas	0.00	0.00
Apoyos Financieros	0.00	0.00
<b>Otros Gastos y Pérdidas Extraordinarias</b>	<b>0.00</b>	<b>0.00</b>
Estimaciones, Depreciaciones, Deterioros, Obsolescencia y Amortizaciones	0.00	0.00
Provisiones	0.00	0.00
Disminución de Inventarios	0.00	0.00
Otros Gastos	0.00	0.00
<b>Inversión Pública</b>	<b>0.00</b>	<b>0.00</b>
Inversión Pública no Capitalizable	0.00	0.00
<b>Total de Gastos y Otras Pérdidas</b>	<b>36,589,260.53</b>	<b>36,589,260.53</b>
<b>Resultado del Ejercicio (Ahorro/Desahorro)</b>	<b>43,373,012.15</b>	<b>43,373,012.15</b>

PRESIDENTE MUNICIPAL  
  
 DR. ARQ. ROBERTO OCAÑA LEYVA

SINDICO DE HACIENDA MUNICIPAL  
  
 LIC. ZOILA RODRIGUEZ GARCIA

DIRECTORA DE FINANZAS  
  
 M.A. KRISTELL DEL CARMEN PERALTA LEYVA