







ESTADO DE ACTIVIDADES





INGRESOS Y OTROS BENEFICIOS	Periodo	Acumulado
INGRESOS DE GESTION	2,895,364.16	67,396,328.99
IMPUESTOS	2,326,852.03	40,285,713.58
CUOTAS Y APORTACIONES DE SEGURIDAD	0.00	0.00
CONTRIBUCIONES DE MEJORAS	0.00	0.00
DERECHOS	737,303.29	22,863,698.20
PRODUCTOS	0.00	1,596,515.71
APROVECHAMIENTOS	-168,791.16	2,650,401.50
INGRESOS POR VENTA DE BIENES Y PRESTACIÓN DE SERVICIOS	0.00	0.00
PARTICIPACIONES, APORTACIONES, CONVENIOS, INCENTIVOS DERIVADOS DE LA COLABORACIÓN FISCAL, FONDOS DISTINTOS DE APORTACIONES, TRANSFERENCIAS, ASIGNACIONES, SUBSIDIOS Y SUBVENCIONES, Y PENSIONES Y JUBILACIONES	43,749,003.70	651,035,581.67
PARTICIPACIONES, APORTACIONES, CONVENIOS, INCENTIVOS DERIVADOS DE LA COLABORACIÓN FISCAL Y FONDOS DISTINTOS DE APORTACIONES	43,749,003.70	651,035,581.67
TRANSFERENCIAS, ASIGNACIONES, SUBSIDIOS Y SUBVENCIONES, Y PENSIONES Y JUBILACIONES	0.00	0.00
OTROS INGRESOS Y BENEFICIOS	0.00	0.00
INGRESOS FINANCIEROS	0.00	0.00
INCREMENTOS POR VARIACION DE INVENTARIOS	0.00	0.00
DISMINUCION DEL EXCESO DE ESTIMACIONES POR PERDIDA O DETERIORO U OBSOLESCENCIA	0.00	0.00
DISMINUCION DEL EXCESO DE PROVISIONES	0.00	0.00
OTROS INGRESOS Y BENEFICIOS VARIOS	0.00	0.00
TOTAL DE INGRESOS Y OTROS BENEFICIOS	46,644,367.86	718,431,910.66
GASTOS Y OTRAS PERDIDAS	Periodo	Acumulado
GASTOS DE FUNCIONAMIENTO	93,866,757.50	510,438,204.64
SERVICIOS PERSONALES	70,495,710.36	350,357,263.52
MATERIALES Y SUMINISTROS	5,196,530.55	58,381,579.09
SERVICIOS GENERALES	18,174,516.59	101,699,362.03
TRANSFERENCIAS, ASIGNACIONES, SUBSIDIOS Y OTRAS AYUDAS	141,557.00	11,305,948.72
TRANSFERENCIAS INTERNAS Y ASIGNACIONES AL SECTOR PUBLICO	0.00	0.00
TRANSFERENCIAS AL RESTO DEL SECTOR PUBLICO	0.00	0.00
SUBSIDIOS Y SUBVENCIONES	0.00	0.00
AYUDAS SOCIALES	141,557.00	11,305,948.72
PENSIONES Y JUBILACIONES	0.00	0.00
TRANSFERENCIAS A FIDEICOMISOS, MANDATOS Y CONTRATOS ANALOGOS	0.00	0.00
TRANSFERENCIAS A LA SEGURIDAD SOCIAL	0.00	0.00
DONATIVOS	0.00	0.00
TRANSFERENCIAS AL EXTERIOR	0.00	0.00
PARTICIPACIONES Y APORTACIONES	472,097.00	2,043,467.00
PARTICIPACIONES	0.00	0.00
APORTACIONES	472,097.00	2,043,467.00
CONVENIOS	0.00	0.00
INTERESES, COMISIONES Y OTROS GASTOS DE LA DEUDA PUBLICA	0.00	0.00
INTERESES DE LA DEUDA PUBLICA	0.00	0.00
COMISIONES DE LA DEUDA PUBLICA	0.00	0.00
 DR. ARQ. ROBERTO OCAÑA LEYVA PRESIDENTE MUNICIPAL	 LIC. ZOILA RODRIGUEZ GARCIA SINDICO DE HACIENDA MUNICIPAL	 DRA. NATIVIDAD LOPEZ DE LA CRUZ DIRECTORA DE FINANZAS

"Bajo protesta de decir verdad declaramos que los Estados Financieros y sus notas, son razonablemente correctos y son responsabilidad del emisor."

GASTOS DE LA DEUDA PUBLICA	0.00	0.00
COSTOS POR COBERTURAS	0.00	0.00
APOYOS FINANCIEROS	0.00	0.00
OTROS GASTOS Y PERDIDAS EXTRAORDINARIAS	0.00	0.00
ESTIMACIONES, DEPRECIACIONES, DETERIOROS, OBSOLESCENCIA Y AMORTIZACIONES	0.00	0.00
PROVISIONES	0.00	0.00
DISMINUCION DE INVENTARIOS	0.00	0.00
OTROS GASTOS	0.00	0.00
INVERSION PUBLICA	0.00	130,396,178.22
INVERSION PUBLICA NO CAPITALIZABLE	0.00	130,396,178.22
TOTAL DE GASTOS Y OTRAS PERDIDAS	94,480,411.50	654,183,798.58
RESULTADO DEL EJERCICIO (AHORRO/DESAHORRO)	-47,836,043.64	64,248,112.08


 DR. ARQ. ROBERTO OCAÑA LEYVA
 PRESIDENTE MUNICIPAL


 LIC. ZOILA RODRIGUEZ GARCIA
 SINDICO DE HACIENDA MUNICIPAL


 DRA. NATIVIDAD LOPEZ DE LA CRUZ
 DIRECTORA DE FINANZAS

"Bajo protesta de decir verdad declaramos que los Estados Financieros y sus notas, son razonablemente correctos y son responsabilidad del emisor."